

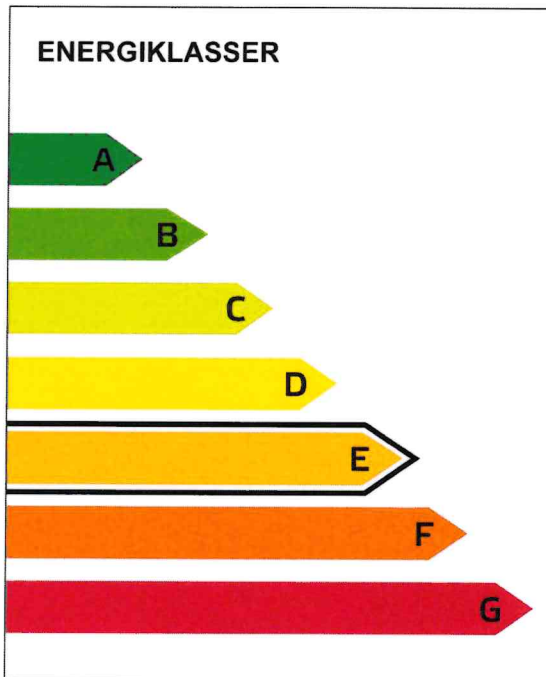
Sammanfattning av

# ENERGIDEKLARATION

Upplundahöjden 9, 761 75 Norrtälje  
Norrtälje kommun

Nybyggnadsår: 2010

Energideklarations-ID: 1358545



DENNA BYGGNADS  
ENERGIKLASS

**Energiprestanda, primärenergital:**  
163 kWh/m<sup>2</sup> och år

**Krav vid uppförande av  
ny byggnad, primärenergital:**  
Energiklass C, 95 kWh/m<sup>2</sup> och år

**Specifik energianvändning  
(tidigare energiprestanda):**  
91 kWh/m<sup>2</sup> och år

**Uppvärmningssystem:**  
Värmepump-frånluft (el)

**Radonmätning:**  
Inte utförd

**Åtgärdsförslag:**  
Har lämnats

**Energideklarationen är utförd av:**  
Peter Sundmark, Energikompetens i  
Sverige AB, 2023-02-27



**Energideklarationen är giltig till:**  
2033-02-27

**Energideklarationen i sin helhet  
finns hos byggnadens ägare.**

**För mer information:**  
[www.boverket.se](http://www.boverket.se)

Sammanfattningen är upprättad enligt  
Boverkets föreskrifter och allmänna råd  
(2007:4) om energideklaration för byggnader.

## Byggnaden - Identifikation

Län Stockholm	Kommun Norrtälje	OBS! Småhus i bostadsrätt ska deklarerars av bostadsrättsföreningen. <input checked="" type="checkbox"/> Egna hem (privatägda småhus)		
Fastighetsbeteckning (anges utan kommunnamn) Upplunda 2:24		Egen beteckning		
Husnummer 1	Prefix byggnadsid 2	Byggnadsid 396260	Orsak till avvikelse Adressuppgifter är fel/saknas 	
Adress Upplundahöjden 9		Postnummer 76175	Postort Norrtälje	Huvudadress 

## Byggnaden - Egenskaper

Typkod 220 - Småhusenhet, bebyggd		Byggnadskategori En- och tvåbostadshus	
Byggnadens komplexitet <input checked="" type="radio"/> Enkel <input type="radio"/> Komplex		Byggnadstyp Friliggande	
Nybyggnadsår 2010			
Atemp mätt värde (exkl. Avarmgarage) 121 m <sup>2</sup>		Verksamhet Fördela enligt nedan:	
Finns installerad eleffekt >10 W/m <sup>2</sup> för uppvärmning och varmvattenproduktion <input checked="" type="radio"/> Ja <input type="radio"/> Nej		Bostäder (inkl. biarea, t.ex. trapphus och uppvärmd källare)    100	
Är byggnaden skyddad som byggnadsminne eller är byggnaden en sådan särskilt värdefull byggnad som avses i 8 kap 13 § PBL?  <input checked="" type="radio"/> Nej <input type="radio"/> Ja, enligt 3 kap KML <input type="radio"/> Ja, enligt SBM-förordningen <input type="radio"/> Ja, är utpekad i detaljplan eller områdesbestämmelser <input type="radio"/> Ja, är utpekad i annan typ av dokument <input type="radio"/> Ja, egen bedömning		Övrig verksamhet - ange vad	
		Summa    100	

## Energianvändning

<b>Mätperiod</b> Vilken 12-månadersperiod avser energiuppgifterna? (ange första månaden i formatet AÅMM)		<b>Beräknad energianvändning</b> Beräknad energianvändning vid normalt brukande och ett normalår anges för byggnader där det inte går att få fram uppgifter om den uppmätta energianvändningen.	
2201 - 2212		F	
Hur mycket energi har använts för värme och varmvatten angiven mätperiod? <b>Värdena ska vara korrigerade för normalt bruk. (BFS 2016:12)</b> <b>Angivna värden ska inte vara normalårskorrigerade.</b>		Övrig el som ingår i energiprestanda	
Energi för uppvärmning      tappvarmvatten		Fjärrkyla (15)      kWh	
Fjärrvärme (1)      kWh		El för komfortkyla (16)      kWh	
Olja, fossil (2)      kWh		Fastighetsel <sup>1</sup> (17)      2300 kWh	
Gas, fossil (3)      kWh		Energi för uppvärmning, tappvarmvatten, komfortkyla och fastighetsel	
Ved (4)      kWh		Summa <sup>2</sup> (1-17)      10668 kWh	
Flis/pellets/briketter (5)      kWh		Övrig energi (ingår inte i energiprestanda)	
Övrigt biobränsle (6)      kWh		Hushållsel <sup>3</sup> (18)      5500 kWh	
El (vattenburen) (7)      kWh		Verksamhetsel <sup>4</sup> (19)      kWh	
El (direktverkande) (8)      573 kWh		Finns solvärme?	
El (luftburen) (9)      kWh		Ange solfångararea      Beräknad energiproduktion	
Markvärmepump (el) (10)      kWh		<input type="radio"/> Ja <input checked="" type="radio"/> Nej      m <sup>2</sup> kWh/år	
Värmepump-frånluft (el) (11)      6371 kWh		Finns solcellsystem?	
Värmepump-luft/luft (el) (12)      kWh		Ange solcellsarea      Beräknad elproduktion	
Värmepump-luft/vatten (el) (13)      kWh		<input type="radio"/> Ja <input checked="" type="radio"/> Nej      m <sup>2</sup> kWh/år	
Tappvarmvatten (el) (14)      1424 kWh		Byggnadens energianvändning <sup>5</sup> (Normalårskorrigerat värde (Energi-index))	
		10984 kWh/år	
Ort (Energi-Index)		Byggnadens primärenergianvändning <sup>6</sup>	
Norrtälje		19771 kWh/år	
Energiförbrukning (primärenergital)	Referensvärde 1 (enligt nybyggnadskrav)	Referensvärde 2 (liknande byggnader)	Referensvärde 3 (nybyggnadskrav för denna byggnad)
163 kWh/m <sup>2</sup> ,år	95 kWh/m <sup>2</sup> ,år	84 kWh/m <sup>2</sup> ,år	kWh/m <sup>2</sup> ,år

<sup>1</sup> Den el som ingår i fastighetsenergin.

<sup>2</sup> Den energimängd som levereras till byggnaden vid normalt brukande.

<sup>3</sup> Den el som ingår i hushållsenergin.

<sup>4</sup> Den el som ingår i verksamhetsenergin.

<sup>5</sup> Enligt definition i Boverkets byggregler (2011:6) - föreskrifter och allmänna råd.

<sup>6</sup> Underlag för energiprestanda.

### Uppgifter om ventilationskontroll

Finns det krav på återkommande ventilationskontroll i byggnaden?	<input type="radio"/> Ja	<input checked="" type="radio"/> Nej	
Typ av ventilationssystem	<input type="checkbox"/> FTX	<input type="checkbox"/> FT	<input checked="" type="checkbox"/> F med återvinning
	<input type="checkbox"/> F	<input type="checkbox"/> Självdrag	

### Inspektion av uppvärmningssystem

Finns det ett uppvärmningssystem eller kombinerat rumsuppvärmnings- och ventilationssystem med en nominell effekt på rumsuppvärmning på över 70 kW?	<input type="radio"/> Ja	<input checked="" type="radio"/> Nej
Bedömningsgrund för fastställande av nominell effekt	Märkplåt	

### Inspektion av luftkonditioneringsystem

Finns det ett luftkonditioneringsystem eller kombinerat luftkonditionerings- och ventilationssystem med en nominell effekt på över 70 kW?	<input type="radio"/> Ja	<input checked="" type="radio"/> Nej
Bedömningsgrund för fastställande av nominell effekt	Saknas	

### Uppgifter om radon

Är radonhalten mätt?	<input type="radio"/> Ja	<input checked="" type="radio"/> Nej
----------------------	--------------------------	--------------------------------------

# Utförda energieffektiviseringsåtgärder sedan föregående energideklaration

## Rekommendationer om kostnadseffektiva åtgärder

Åtgärdsförslag (Dekl.id: 1358545)

Styr- och reglerteknik	Installationsteknik	Byggnadsteknik
<p>Värme</p> <ul style="list-style-type: none"> <li><input type="checkbox"/> Nya radiatorventiler</li> <li><input type="checkbox"/> Injustering av värmesystem</li> <li><input type="checkbox"/> Tids-/behovsstyrning av värmesystem</li> <li><input type="checkbox"/> Rengöring och/eller luftning av värmesystem</li> <li><input type="checkbox"/> Maxbegränsning av innetemperatur</li> <li><input type="checkbox"/> Ny inomhusgivare</li> <li><input type="checkbox"/> Byte/installation av tryckstyrda pumpar</li> <li><input type="checkbox"/> Annan åtgärd</li> </ul> <p>Ventilation</p> <ul style="list-style-type: none"> <li><input type="checkbox"/> Injustering av ventilationssystem</li> <li><input type="checkbox"/> Tidsstyrning av ventilationssystem</li> <li><input type="checkbox"/> Behovsstyrning av ventilationssystem</li> <li><input type="checkbox"/> Byte/installation av varvtalsstyrda fläktar</li> <li><input type="checkbox"/> Annan åtgärd</li> </ul> <p>Belysning, kylning m.m.</p> <ul style="list-style-type: none"> <li><input type="checkbox"/> Tids-/behovsstyrning av belysning</li> <li><input type="checkbox"/> Tids-/behovsstyrning av kyla</li> <li><input type="checkbox"/> Annan åtgärd</li> </ul>	<ul style="list-style-type: none"> <li><input type="checkbox"/> Varmvattenbesparande åtgärder</li> <li><input type="checkbox"/> Energieffektiv belysning</li> <li><input type="checkbox"/> Isolering av rör och ventilationskanaler</li> <li><input checked="" type="checkbox"/> Byte/installation av värmepump</li> <li><input type="checkbox"/> Byte/installation av energieffektiva värmekälla</li> <li><input type="checkbox"/> Byte/komplettering av ventilationssystem</li> <li><input type="checkbox"/> Återvinning av ventilationsvärme</li> <li><input type="checkbox"/> Installation av solvärme</li> <li><input type="checkbox"/> Installation av solceller</li> <li><input type="checkbox"/> Annan åtgärd</li> </ul>	<ul style="list-style-type: none"> <li><input type="checkbox"/> Tilläggsisolering vindsbjälklag/tak</li> <li><input type="checkbox"/> Tilläggsisolering väggar</li> <li><input type="checkbox"/> Tilläggsisolering källare/mark</li> <li><input type="checkbox"/> Byte till energieffektiva fönster/fönsterdörrar</li> <li><input type="checkbox"/> Komplettering fönster/fönsterdörrar med innerruta</li> <li><input type="checkbox"/> Tätning fönster/fönsterdörrar/ytterdörrar</li> <li><input type="checkbox"/> Annan åtgärd</li> </ul>
<p>Minskad energianvändning</p> <p>2500 kWh/år</p>	<p>Kostnad per sparad kWh</p> <p>0,31 kr/kWh</p>	
<p>Beskrivning av åtgärden</p> <p>Alternativ 1, komplettering av värmesystem: Komplettering med luft/luftvärmepump till befintlig värmekälla</p> <p>Rekommendation om att komplettera befintligt uppvärmningssystem med en luft/luftvärmepump. Detta för att avlasta frånluftsvärmepumpen som har en mindre kompressor.</p>		

Styr- och reglerteknik	Installationsteknik	Byggnadsteknik
<p><b>Värme</b></p> <ul style="list-style-type: none"> <li><input type="checkbox"/> Nya radiatorventiler</li> <li><input type="checkbox"/> Injustering av värmesystem</li> <li><input type="checkbox"/> Tids-/behovsstyrning av värmesystem</li> <li><input type="checkbox"/> Rengöring och/eller luftning av värmesystem</li> <li><input type="checkbox"/> Maxbegränsning av innetemperatur</li> <li><input type="checkbox"/> Ny inomhusgivare</li> <li><input type="checkbox"/> Byte/installation av tryckstyrda pumpar</li> <li><input type="checkbox"/> Annan åtgärd</li> </ul> <p><b>Ventilation</b></p> <ul style="list-style-type: none"> <li><input type="checkbox"/> Injustering av ventilationssystem</li> <li><input type="checkbox"/> Tidsstyrning av ventilationssystem</li> <li><input type="checkbox"/> Behovsstyrning av ventilationssystem</li> <li><input type="checkbox"/> Byte/installation av varvtalsstyrda fläktar</li> <li><input type="checkbox"/> Annan åtgärd</li> </ul> <p><b>Belysning, kylning m.m.</b></p> <ul style="list-style-type: none"> <li><input type="checkbox"/> Tids-/behovsstyrning av belysning</li> <li><input type="checkbox"/> Tids-/behovsstyrning av kyla</li> <li><input type="checkbox"/> Annan åtgärd</li> </ul>	<ul style="list-style-type: none"> <li><input type="checkbox"/> Varmvattenbesparande åtgärder</li> <li><input type="checkbox"/> Energieffektiv belysning</li> <li><input type="checkbox"/> Isolering av rör och ventilationskanaler</li> <li><input checked="" type="checkbox"/> Byte/installation av värmepump</li> <li><input type="checkbox"/> Byte/installation av energieffektivare värmekälla</li> <li><input type="checkbox"/> Byte/komplettering av ventilationssystem</li> <li><input type="checkbox"/> Återvinning av ventilationsvärme</li> <li><input type="checkbox"/> Installation av solvärme</li> <li><input type="checkbox"/> Installation av solceller</li> <li><input type="checkbox"/> Annan åtgärd</li> </ul>	<ul style="list-style-type: none"> <li><input type="checkbox"/> Tilläggsisolering vindsbjälklag/tak</li> <li><input type="checkbox"/> Tilläggsisolering väggar</li> <li><input type="checkbox"/> Tilläggsisolering källare/mark</li> <li><input type="checkbox"/> Byte till energieffektiva fönster/fönsterdörrar</li> <li><input type="checkbox"/> Komplettering fönster/fönsterdörrar med innerruta</li> <li><input type="checkbox"/> Tätning fönster/fönsterdörrar/ytterdörrar</li> <li><input type="checkbox"/> Annan åtgärd</li> </ul>
<p>Minskad energianvändning</p> <p>3500 kWh/år</p>	<p>Kostnad per sparad kWh</p> <p>1,11 kr/kWh</p>	
<p>Beskrivning av åtgärden</p> <p>Alternativ 2, utbyte av värmesystem: Byte av befintlig frånluftsvärmepump.</p> <p>Numera finns frånluftsvärmepumpar med högre effekt. Dessa värmepumpar är effektivare och passar även i större hus med högre energibehov. Tveksam investering i nuläget. Är mer intressant när installerad värmepump gett upp.</p>		

Styr- och reglerteknisk	Installationsteknik	Byggnadsteknik
<p>Värme</p> <ul style="list-style-type: none"> <li><input type="checkbox"/> Nya radiatorventiler</li> <li><input type="checkbox"/> Injustering av värmesystem</li> <li><input type="checkbox"/> Tids-/behovsstyrning av värmesystem</li> <li><input type="checkbox"/> Rengöring och/eller luftning av värmesystem</li> <li><input type="checkbox"/> Maxbegränsning av innetemperatur</li> <li><input type="checkbox"/> Ny inomhusgivare</li> <li><input type="checkbox"/> Byte/installation av tryckstyrda pumpar</li> <li><input type="checkbox"/> Annan åtgärd</li> </ul> <p>Ventilation</p> <ul style="list-style-type: none"> <li><input type="checkbox"/> Injustering av ventilationssystem</li> <li><input type="checkbox"/> Tidsstyrning av ventilationssystem</li> <li><input type="checkbox"/> Behovsstyrning av ventilationssystem</li> <li><input type="checkbox"/> Byte/installation av varvtalsstyrda fläktar</li> <li><input type="checkbox"/> Annan åtgärd</li> </ul> <p>Belysning, kylning m.m.</p> <ul style="list-style-type: none"> <li><input type="checkbox"/> Tids-/behovsstyrning av belysning</li> <li><input type="checkbox"/> Tids-/behovsstyrning av kyla</li> <li><input checked="" type="checkbox"/> Annan åtgärd</li> </ul>	<ul style="list-style-type: none"> <li><input type="checkbox"/> Varmvattenbesparande åtgärder</li> <li><input type="checkbox"/> Energieffektiv belysning</li> <li><input type="checkbox"/> Isolering av rör och ventilationskanaler</li> <li><input type="checkbox"/> Byte/installation av värmepump</li> <li><input type="checkbox"/> Byte/installation av energieffektivare värmekälla</li> <li><input type="checkbox"/> Byte/komplettering av ventilationssystem</li> <li><input type="checkbox"/> Återvinning av ventilationsvärme</li> <li><input type="checkbox"/> Installation av solvärme</li> <li><input type="checkbox"/> Installation av solceller</li> <li><input type="checkbox"/> Annan åtgärd</li> </ul>	<ul style="list-style-type: none"> <li><input type="checkbox"/> Tilläggsisolering vindsbjälklag/tak</li> <li><input type="checkbox"/> Tilläggsisolering väggar</li> <li><input type="checkbox"/> Tilläggsisolering källare/mark</li> <li><input type="checkbox"/> Byte till energieffektiva fönster/fönsterdörrar</li> <li><input type="checkbox"/> Komplettering fönster/fönsterdörrar med innerruta</li> <li><input type="checkbox"/> Tätning fönster/fönsterdörrar/ytterdörrar</li> <li><input type="checkbox"/> Annan åtgärd</li> </ul>
<p>Minskad energianvändning</p> <p>0 kWh/år</p>	<p>Kostnad per sparad kWh</p> <p>0 kr/kWh</p>	
<p>Beskrivning av åtgärden</p> <p>Undermätare till avfuktaren</p> <p>Rekommendation om att installera en undermätare till avfuktaren.</p> <p>Även rekommendation om att installera mätare som visar relativ luftfuktighet i kryppgrunden.</p>		



## Övrigt

Har byggnaden besiktigats på plats?	Vid nej, vilket undantag åberopas
<input checked="" type="radio"/> Ja <input type="radio"/> Nej	<div style="background-color: #cccccc; height: 20px; width: 100%;"></div>
Kommentar	

## Uppgift om anställning hos uppdragsgivaren

Är du anställd hos den som är skyldig att se till att det finns en energideklaration eller ett inspektionsprotokoll?	<input type="radio"/> Ja <input checked="" type="radio"/> Nej
--	---

## Expert

Förnamn	Efternamn	
Peter	Sundmark	
Datum för godkännande	E-postadress	
2023-02-27	peter.sundmark69@gmail.com	
Certifikatnummer	Certifieringsorgan	Behörighetsnivå
5546	Kiwa Swedcert	Kvalificerad
Företag		
Energikompetens i Sverige AB		

**Byggnaden - Identifikation**

Län Stockholm	Kommun Norrtälje	Dekl.id 1358545
Fastighetsbeteckning Upplunda 2:24		Energideklarationen upprättad 2023-02-27
Adress Upplundahöjden 9	Postnummer 761 75	Postort Norrtälje

Endast huvudadressen från energideklarationen visas.

**Information om byggnadens energiprestanda och verifiering av energikrav**

Vid vissa tillfällen kan det vara viktigt att ha information om byggnadens energiprestanda enligt tidigare gällande regler, exempelvis om energideklarationen används för verifiering i ett bygglovsärende. Byggnadens energiprestanda och energiklass följer kraven i Boverkets byggregler (2011:6) – föreskrifter och allmänna råd (BBR). Hur energiprestanda har beräknats och uttryckts i BBR har ändrats vid några tillfällen. Därför kan information i energideklarationer vara olika över tid. I denna bilaga finns en översikt över byggnadens energiprestanda beräknat enligt olika versioner av BBR.

Det är primärenergitalet och energiklassen i energideklarationens sammanfattning som är den gällande energiprestandan för byggnaden.

**Byggnadens energiprestanda**

I tabellen finns byggnadens energiprestanda enligt olika versioner av BBR.

<b>Boverkets byggregler</b>	<b>Energiprestanda</b>	
Specifik energianvändning enligt BBR 24 <sup>1</sup> och tidigare	91	kWh/m <sup>2</sup> och år
Primärenergital enligt BBR 25 <sup>2</sup>	149	kWh/m <sup>2</sup> och år
Primärenergital enligt BBR 29 <sup>3</sup>	163	kWh/m <sup>2</sup> och år

**Varför skiljer sig energiprestandan åt?**

Du hittar mer information om byggnadens energiprestanda på Boverkets webbplats. Besök webbsida:  
[www.boverket.se/energi](http://www.boverket.se/energi) eller skanna QR-koden.



<sup>1</sup> BFS 2016:13

<sup>2</sup> BFS 2017:5

<sup>3</sup> BFS 2020:4

# ENERGIKOMPETENS

Kunskap & erfarenhet under samma tak



## ÅTGÄRDSRAPPORT

### Energideklaration

<b>Fastighetsbeteckning</b>	Norrtälje Upplunda 2:24
<b>Byggnadens adress</b>	Upplundahöjden 9 761 75 Norrtälje
<b>Besiktningsdatum</b>	2023-02-27
<b>Energiexpert</b>	Peter Sundmark Cert 05546 K

**Energikompetens i Sverige AB**

Hemsida: [www.energikompetens.se](http://www.energikompetens.se)

Email: [info@energikompetens.se](mailto:info@energikompetens.se) Tel: 018-777 14 90

QR-kod till hemsidan:



## Sammanfattning

Energikompetens har den 2023-02-27 utfört en energibesiktning av er byggnad. I denna rapport redovisar vi byggnadens nuvarande energianvändning samt ger förslag på åtgärder för att minska energianvändningen.

Byggnadens primärenergital: **163 kWh/m<sup>2</sup>,år** för uppvärmning, tappvarmvatten och fastighetsel.  
För att använda energin i din byggnad så effektivt som möjligt, rekommenderar vi att ni genomför de åtgärder som vi ger förslag på.

Efter registrering i Boverkets energideklarationsregister så har din byggnad fått följande värden:

**Primärenergital:** **163 kWh/m<sup>2</sup>, år**  
**Specifik energianvändning:** **91 kWh/m<sup>2</sup>, år** (Tidigare energiprestanda)








Med hjälp av byggnadens klimatort, ålder och uppvärmningssystem kan denna byggnad jämföras med liknande byggnader.

**Referensvärden:** **84 kWh/m<sup>2</sup>, år** (liknande byggnader)  
**95 kWh/m<sup>2</sup>, år** (enligt nybyggnadskrav)



DENNA BYGGNADS  
ENERGIKLASS

## Referensvärden i energideklarationen

Energiklass	Kommentarer
	Passivhusstandard
	Lågenergihusstandard
	Krav vid nybyggnation
	Relativt låg förbrukning
	Genomsnittsbyggnaden i Sverige
	Finns troligen kostnadseffektiva åtgärder för att minska förbrukningen
	

Energiklass bestäms ej av energiexperten utan beräknas enligt Boverkets databas.

**Energikompetens i Sverige AB**

Hemsida: [www.energikompetens.se](http://www.energikompetens.se)

Email: [info@energikompetens.se](mailto:info@energikompetens.se) Tel: 018-777 14 90

## **Energideklarationens omfattning**

---

### **Vad är en energideklaration?**

Deklarationen infördes i Sverige 2006 genom lagen om energideklaration. Syftet är att främja en effektiv energianvändning och en bra inomhusmiljö i byggnader. Boverket tar fram regler om energideklarationerna och har tillsyn över energideklarationerna och energiexperternas oberoende. **Enligt lagkravet ska det för byggnader som säljs, exempelvis egenägda småhus, finnas en energideklaration vid försäljningstillfället. För hyreshus och bostadsrättshus som upplåts med nyttjanderätt ska det alltid finnas en giltig energideklaration, även om byggnaden inte ska säljas.**

**Du som vill köpa ett hus har rätt att få se energideklarationen. Du som ska sälja ett hus ansvarar för att deklARATIONEN görs och att spekulanten får se den före köpet.**

**Du som ska sälja eller hyra ut din byggnad, eller en del av den, ska ange uppgiften om byggnadens energiprestanda uttryckt i primärenergital i annonsen.** Du ska ange uppgiften när du annonserar i kommersiella medier såsom dagstidningar eller på internet. Det gäller både när du bjuder ut en helbyggnad till försäljning eller uthyrning, eller bara en del av den.

En upprättad energideklaration är giltig i tio år.

Källa: [www.boverket.se](http://www.boverket.se)

### **Registrering till Boverket**

Vi registrerar in energideklarationen i Boverkets register för energideklarationer. Det är Boverket som lagrar energideklarationen, men även kommunala nämnder och energimyndigheten får använda sig av uppgifterna.

Energikompetens är certifierad av Kiwa för att utföra energideklarationer. Energideklarationen för denna byggnad är utförd och registrerad av Energikompetens. Vi har även bifogat en utskrivna kopia av energideklarationen som finns i Boverkets register.

Energideklarationen hör till byggnaden och är inte personlig.

### **Energiprestanda och primärenergital**

En byggnads energiprestanda baseras på den mängd köpt energi, som använts för värme, kyla och fastighetsel under en tolv månaders period. I samband med att energideklarationen rapporteras till Boverket bestäms byggnadens energiprestanda och referensvärde. Referensvärdet talar om vad liknande byggnader har för energiprestanda.

För att förbättra byggnadens energiprestanda är det viktigt att inte bara energideklarera, utan även att genomföra de åtgärder som rekommenderas.

Primärenergitalet redovisar korrigerade värden, gentemot primärenergifaktor och geografiskfaktor hur mycket energi som byggnaden nyttjar under ett normalår per kvadratmeteruppvärmd yta [kWh/m<sup>2</sup>, år].

---

#### **Energikompetens i Sverige AB**

Hemsida: [www.energikompetens.se](http://www.energikompetens.se)

Email: [info@energikompetens.se](mailto:info@energikompetens.se) Tel: 018-777 14 90

## Objektsbeskrivning och energianvändning

---

### Beskrivning av byggnaden

Nybyggnadsår:	2010
Energieffektiviserande åtgärder gjorda:	Nej
Antal våningar:	1
Byggnadstyp:	villa
Antal boende i byggnaden:	5
Tempererad area:	121 m <sup>2</sup>

---

### Nuvarande energiförsörjningssystem

Värmekälla för uppvärmning:	Frånluftsvärmepump NIBE 310P, elgolvärme i badrum
Värmekälla för varmvatten:	Frånluftsvärmepump NIBE 310P

---

### Nuvarande energianvändning

Enligt BFS 2016:12 BEN skall fastställande av byggnadens energianvändning göras genom mätning och normalisering på grundval av uppmätt energi. Byggnadens energiförbrukning fördelas och normalårskorrigeras därefter enligt BEN.

	<i>Uppskattad energi</i>	<i>Uppskattad kostnad</i>	<i>Normaliserat enl BEN</i>
Energi till uppvärmning	6 440 kWh	16 100 kr	6 944 kWh
Energi till varmvatten:	1 424 kWh	3 560 kr	1 424 kWh
Hushållsel:	5 500 kWh	13 750 kr	3 630 kWh
Fastighetsel:	2 300 kWh	5 750 kr	2 300 kWh

### Energipriser

El, pris per kWh 2,50 kr varav 2 kr rörlig del (Uppskattad kostnad)

Uppskattad genomsnittstemperatur i byggnaden under eldningssäsong: 21 grader

---

### Ventilation

Typ av ventilation: Frånluftsvärmepump NIBE 310P

---

### Radon

Radonmätning är ej utförd

## Åtgärder för att minska din energianvändning

---

Åtgärdsförslaget anses vara lönsamt om investeringen är intjänad under åtgärdens avskrivningstid.

För varje åtgärdsförslag visas årlig minskad energianvändning, kostnadsminskning i kronor. Vi har också valt att redovisa återbetalningstiden för varje åtgärd.

Åtgärdsförslagen är beräknade som separata åtgärder, men de kan påverka varandra om flera av åtgärderna genomförs.

De kostnader som anges för varje åtgärdsförslag är ungefärliga och inkluderar installations- och materialkostnad om inget annat anges. Investeringen kan eventuellt minskas ytterligare om det finns möjlighet till bidrag, vilket vi inte tagit hänsyn till i våra beräkningar om det inte angetts.

Boverket har valt att dela in energibesparande åtgärder i tre kategorier; byggnadstekniska, styr- och reglertekniska samt installationstekniska åtgärder. Utifrån dessa kategorier redovisar vi de åtgärder som är möjliga att göra i din byggnad. Byggnadstekniska åtgärder minskar värmeförlusterna genom byggnadens klimatskal och sänker behovet av tillförd värme. Styr- och reglertekniska åtgärder kan vara en åtgärd som t.ex. minskar övertemperaturer, som annars kan leda till högre energianvändning. Installationstekniska åtgärder är åtgärder för att den energi som byggnaden förbrukar ska användas på effektivaste sätt.

Åtgärdsförslagen gäller endast för energi till värme och tappvarmvatten. Energi för hushållsel omfattas ej i en energideklaration.

## Lönsamma åtgärdsförslag

---

### Alternativ 1, komplettering av värmesystem:

#### Komplettering med luft/luftvärmepump till befintlig värmekälla

Typ av åtgärd	Installationsteknisk åtgärd
Befintligt värmesystem för uppvärmning	Frånluftsvärmepump NIBE 310P, elgolvärme i badrum
Minskad energianvändning	2 500 kWh/år
Kostnadsminskning	5 000 kr/år
Investeringskostnad	20 000 kr inkl. moms
kostnad per sparad kWh	0,31 kr/kWh
Återbetalningstid	4 år

*Rekommendation om att komplettera befintligt uppvärmningssystem med en luft/luftvärmepump. Detta för att avlasta frånluftsvärmepumpen som har en mindre kompressor.*

### Alternativ 2, utbyte av värmesystem:

#### Byte av befintlig frånluftsvärmepump

Typ av åtgärd	Installationsteknisk åtgärd
Befintligt system för uppvärmning	Frånluftsvärmepump NIBE 310P, elgolvärme i badrum
Befintligt system för tappvarmvatten	Frånluftsvärmepump NIBE 310P
Minskad energianvändning	3 500 kWh/år
Kostnadsminskning	7 000 kr/år
Investeringskostnad	100 000 kr inkl. moms
kostnad per sparad kWh	1,11 kr/kWh
Återbetalningstid	14 år

*Numera finns frånluftsvärmepumpar med högre effekt.*

*Dessa värmepumpar är effektivare och passar även i större hus med högre energibehov.*

*Tveksam investering i nuläget. Är mer intressant när installerad värmepump gett upp.*

### Undermätare till avfuktaren

*Rekommendation om att installera en undermätare till avfuktaren.*

*Även rekommendation om att installera mätare som visar relativ luftfuktighet i kryppgrunden.*



# Allmänna rekommendationer

---

## Åtgärder för sund inomhusmiljö

### Radon

Med god ventilation i bostaden mår du och ditt hus bra. En god ventilation för även ut eventuell radongas från byggnaden. För att uppfylla de krav och rekommendationer som gäller avseende rikt- och gränsvärden för radongas (200 Bq/m<sup>3</sup>), enligt Miljöbalken, Boverkets byggregler och socialstyrelsens allmänna råd, bör en radonmätning göras i byggnaden.

Läs mer på [www.radonguiden.se](http://www.radonguiden.se) eller [www.boverket.se](http://www.boverket.se)

## Beskrivning av ord i åtgärdsrapporten

---

### Atemp

Den golvarea i temperaturreglerade utrymmen som är avsedd att värmas till mer än 10°C och som är begränsade av klimatskärmens insida, exklusive area för varmgarage. Anges i m<sup>2</sup>.

### Byggnadens energianvändning

Den energi som vid normalt brukande under ett normalår behöver levereras till en byggnad (ofta benämnd köpt energi) för uppvärmning, komfortkyla, tappvarmvatten samt drift av byggnadens installationer (pumpar, fläktar eller dylikt) och övrig fastighetsel (kWh/år).

Hushållsel samt verksamhetsel ingår ej i denna kategori.

### Hushållsel

Den el som används för hushållet (exempelvis hemelektronik, belysning, matlagning, frys, jacuzzi, bastu) Och som inte används för att värma eller kyla byggnaden.

### Fastighetsel

Exempel på fastighetsel är el till fast belysning i trapphus och källare, drift av pumpar ventilationsaggregat, hissar, externa värmekablar, motorer i undercentral m.m.

### Verksamhetsel

Den el som verksamheten förbrukar för dess verksamhet, exempelvis stolpbelysning utomhus, kylar, frysar, tvättmaskiner, motorvärmare m.m.

### Energiprestanda

För byggnader är energiprestanda den energi som används för värme, kyla, tappvarmvatten Och fastighetsel dividerat med byggnadens uppvärmda area, exklusive area för varmgarage.

### Primärenergital

Korrigerad energiprestanda som tar hänsyn till den geografiska justeringsfaktorn och primärenergifaktorn.  
<https://www.boverket.se/sv/PBL-kunskapsbanken/regler-om-byggande/boverkets-byggregler/energi-hushallning/vad-ar-primarenergital/>

### Referensvärden

I energideklarationen presenteras nybyggnadskravet gällande energiprestanda (referensvärde 1) samt energiprestanda för liknande byggnader som ett intervall (referensvärde 2) baserat på Boverkets statistiska underlag.

### BEN

För att en byggnad ska bedömas rättvist och inte påverkas av om användarna har varit snåla eller slösaktiga med energi så ska den bedömas utifrån ett normalt brukande. Energianvändning knutet till användarnas beteende och brukande är till exempel tappvarmvatten och innetemperatur. Boverkets föreskrifter BEN innehåller regler för hur normalt brukande ska hanteras vid beräkning och mätning av byggnadens energianvändning.

För mer info, se Boverkets hemsida:

<http://www.boverket.se/sv/byggande/bygg-och-renovera-energieffektivt/berakning-och-matning/>

## Den nya energideklarationen och primärenergitalet

---

Nytt sätt att mäta och beräkna energianvändningen för en byggnad sedan årsskiftet 2019/20.

Den 1 januari 2019 infördes primärenergitalet i energideklarationen. Tanken är att det ska bli enklare att jämföra byggnader direkt i hela Sverige. Energianvändningen justeras enligt en geografisk faktor och en faktor för byggnadens energibärare direkt in i formeln för kWh/m<sup>2</sup> och år. Primärenergitalet tar också hänsyn till byggnadens miljöpåverkan genom att främja vissa energislag som har mindre miljöpåverkan än t.ex. elektricitet som i många fall kan vara producerad av kraftverk som utvinnet energin ur kolförbränning och brytning av uran.

Att jämföra er nya energideklarations kWh/m<sup>2</sup>/år med den i er tidigare deklaration blir svårt då skillnaderna i beräkningsregler har ändrats väsentligt.

Även den tidigare jämförelsen mellan det referensvärdet: *Statiska intervallet* går ej att direkt jämföra med det nuvarande referensvärdet: *Liknande byggnader*. Det nya referensvärdet bygger bland annat på liknande byggnaders byggår och om byggnaderna är friliggande eller mellanliggande fastighetskroppar.

Varför är primärenergifaktorn för el så pass hög? Detta är främst ett incitament ifrån riksdagen, för att minska behovet av energislaget el. Sverige har direkta EU direktiv som ställer krav på att landet och övriga EU länder ska sänka sitt energibehov gällande industrin, transport och bebyggelse. Elektricitet är i dagsläget den renaste formen av energi och har högst kvalitetsfaktor. Det betyder bland annat att elektricitet kan nyttjas genom olika installationstekniska lösningar för att höja värmefaktorn genom t.ex. en värmepump. Därför blir byggnader som nyttjar direktverkande el för värme, vatten, och/eller har hög användning av fastighetsel mer eller mindre straffade genom incitamentet.

### Det finns däremot många fördelar med primärenergitalet.

- *Minskar risken för el-effektoppar under bland annat uppvärmningssäsongen, på det svenska elnätet. Mindre energi genom bland annat kärnkraft och kolkraft behöver därmed produceras.*

- *Byggnaders energiklass kan direkt enklare jämföras över geografiska delar i landet.*

- *Sedan 2017 har primärenergitalet nyttjats vid beräkning av nybyggnationers energianvändning. Det blir därmed enklare att följa upp verifiering av primärenergitalet.*

- *Primärenergitalet lyfter vikten och medvetenheten om att nyttja miljövänligare energislag.*

### Det går inte att jämföra den nya energideklarationen med tidigare energideklarationer.

Om ni vill veta mer eller sätta er in i primärenergitalet, energiklasserna och de förändringarna i den nya energideklarationen så rekommenderar vi att ni vänder er till Boverkets hemsida, där samtliga delar i energideklarationen beskrivs.

<https://www.boverket.se/sv/energideklaration/energideklaration/energideklarationens-innehall/>

## Revidering av primärenergitalet

---

Sedan den 1 september 2020 tillämpas BBR 29.

Kravet för primärenergital, installerad eleffekt och högsta tillåtna u-medelvärde skärps för nybyggnation av småhus, lokaler och flerbostadshus. Detta innebär även en direkt påverkan av energideklarationer och dess energiklass då energiklasserna i en energideklaration baseras procentuellt mot nybyggnadskravet.

Ändringen är tänkt att skapa bättre balans mellan olika energislag som försörjer byggnader. Den ändrade förordningen innebär att viktningsfaktorer ersätter primärenergifaktorer för energibärare. Primärenergital kommer även i fortsättningen vara uttryck för en byggnads energiprestanda, men övergången till viktningsfaktorer belyser att sättet för att fastställa omvandlingsfaktorerna är nytt. Dessutom införs ett förtydligande om att den ringa mängd energi som tillförs nära-nollenergibygnader i hög grad ska komma från förnybara källor.

Ändringen är det avslutande steget i att genomföra det reviderade EU-direktivet om byggnaders energiprestanda som innebär att alla nya byggnader ska vara nära-nollenergibygnader från 2021.

Ändringen innebär även att energideklarationer som utfärdats mellan den 1 januari 2019 t.om. 31 augusti 2020 inte direkt kan jämföra primärenergital med energideklarationer av byggnader som utfärdas från och med september 2020.

### **Primärenergifaktor byter namn till viktningsfaktor och samtliga energibärares faktor revideras**

<i>Viktningsfaktor – 1,8</i>	<i>El (Vfel)</i>
<i>Viktningsfaktor – 0,7</i>	<i>Fjärrvärme (Vffjv)</i>
<i>Viktningsfaktor – 0,6</i>	<i>Fjärrkyla (Vffjk)</i>
<i>Viktningsfaktor – 0,6</i>	<i>Fasta, flytande och gasformiga biobränslen (Vfbio)</i>
<i>Viktningsfaktor – 1,8</i>	<i>Fossil olja (Vfolja)</i>
<i>Viktningsfaktor – 1,8</i>	<i>Fossil gas (Vfgas)</i>

Utöver revidering av viktningsfaktorn så revideras även vissa kommuners geografiska justeringsfaktorer.